

見られる植物



ゴマナ



ウメバチソウ



オクトリカブト



オヤマリンドウ



ホソバコゴメグサ



オトギリソウ



ヒメシャジン



ミヤマワレモコウ

植生保護と登山者の安全対策のため、東面登山道（森林限界より上）は上り専用となっています。至仏山山頂から山ノ鼻へは下りすることはできません。ご注意下さい。



無理のない登山を

山ノ鼻～至仏山山頂～鳩待峠の標準的なコースタイムは約6時間です。登山道に水場・公衆トイレはありません。飲料水は多めに持ち、登り始める前にトイレを済ませ、携帯トイレを持つなどして入山して下さい。

尾瀬 情報

至仏山版

2023. 9. 11


秋の装いの至仏山。
天候の急変には
ご注意ください。

入山時のお願いと注意


- ・至仏山へは、コースタイムを考え、午前9時までに、入山してください。
- ・鳩待峠～戸倉へのバスの最終便は16:40です。乗り遅れにご注意ください。
- ・登山道上の木道や蛇紋岩は雨などで濡れていると、とても滑ります。慎重に歩いてください。



1 林内では数箇所、急な階段があります。




2 天気が良いと、燧ヶ岳や会津駒ヶ岳などの山々を見ることができます。



3 階段が傾いている箇所があります。注意して通行してください。



4 このベンチで休憩してから山頂へ向かう方が多いです。



5 小至仏山から見た至仏山です。



6 オヤマ沢田代では秋の装いが増えています。

【今日の尾瀬ヶ原】

天気：くもり
 最高気温：26.2℃
 最低気温：15.9℃
 日の出 05:21
 日の入 17:58